



Comune di Cursi
Provincia di Lecce

SETTORE TECNICO

Individuazione delle Zone Territoriali Omogenee "C" del PdF (Programma di Fabbricazione) vigente assimilabili alle Zone Territoriali Omogenee "B" di cui al DM 1444/68 ai fini dell'applicazione dell'art. 1 commi 219-224 della Legge 27 dicembre 2019 n. 160 e della Legge 30 dicembre 2020 n. 178
BONUS FACCIATE

Tav. 2
Analisi territoriale
Zone "A" e Zone "B" del PdF
e Zone "C" del PdF assimilabili alle Zone "B" ai sensi del DM 1444/68

Base cartografica: Ortofoto Regionale anno 2019

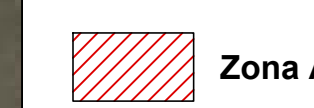



Scala 1: 2000

Settembre 2021




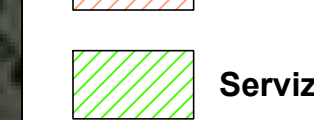
Il Responsabile del Settore Tecnico
Arch. Giuseppe Ingresso

Comune di Cursi
Piazza Pio XII - 73020 Cursi - Tel. 0838 332014 - Fax 0838 434014
PEC: ufficio.technical@comune.cursi.le.it
sito web: <http://www.comune.cursi.le.it>

Zone "A" e Zone "B" del PdF

-  Zona A Aree di interesse storico-ambientale
-  Zona AR Aree di ristrutturazione ambientale
-  Zona B1 Aree di completamento edilizio (Studio particolareggiato approvato con Dec. Reg. n. 1958 del 02/07/1977)
-  Zona B2 Aree di completamento edilizio

Zone "C" del PdF assimilabili alle Zone "B" ai sensi del DM 1444/68

-  Zona C1 Aree di espansione residenziale
-  Zona C1.2 Aree di espansione residenziale - Comparto
-  Zona C3.1 Aree di espansione residenziale - Comparto
-  Servizi e attrezzature esistenti in Zona C

